



INFORMACJA SYGNALNA O SYTUACJI NA RYNKU PRACY POWIATU OLESKIEGO LUTY 2017



Poziom bezrobocie

Liczba bezrobotnych zarejestrowanych na koniec lutego 2017 r. wynosiła 1618, z czego 55,7% to kobiety. Ich liczba stanowiła 901. W porównaniu do stycznia 2017 r. liczba bezrobotnych ogółem spadła o 23 osoby, natomiast liczba bezrobotnych kobiet spadła o 36 osób.

W porównaniu do stycznia 2017 r. odnotowaliśmy spadek ogólnej liczby zarejestrowanych bezrobotnych w 6 z 7 gmin powiatu: Dobrodzień o 5,1%, Gorzów Śl. - 1,6%, Olesno - 0,2%, Radłów - 1,6%, Rudniki - 3,2% i Zębowice - 1,1%. Wzrost liczby bezrobotnych nastąpił w gminie Praszka o 0,8%.

Największy udział w ogólnej liczbie bezrobotnych mają osoby z gminy Olesno - 414 osób tj. 25,6% ogółu bezrobotnych, gdzie liczba bezrobotnych w porównaniu do stycznia 2017 r. spadła o 1 osobę. Jednak największy współczynnik bezrobocia wystąpił na terenie gminy Rudniki i stanowił 4,8%, najmniejszy natomiast posiadała gmina Dobrodzień i wynosił on 3,2%.

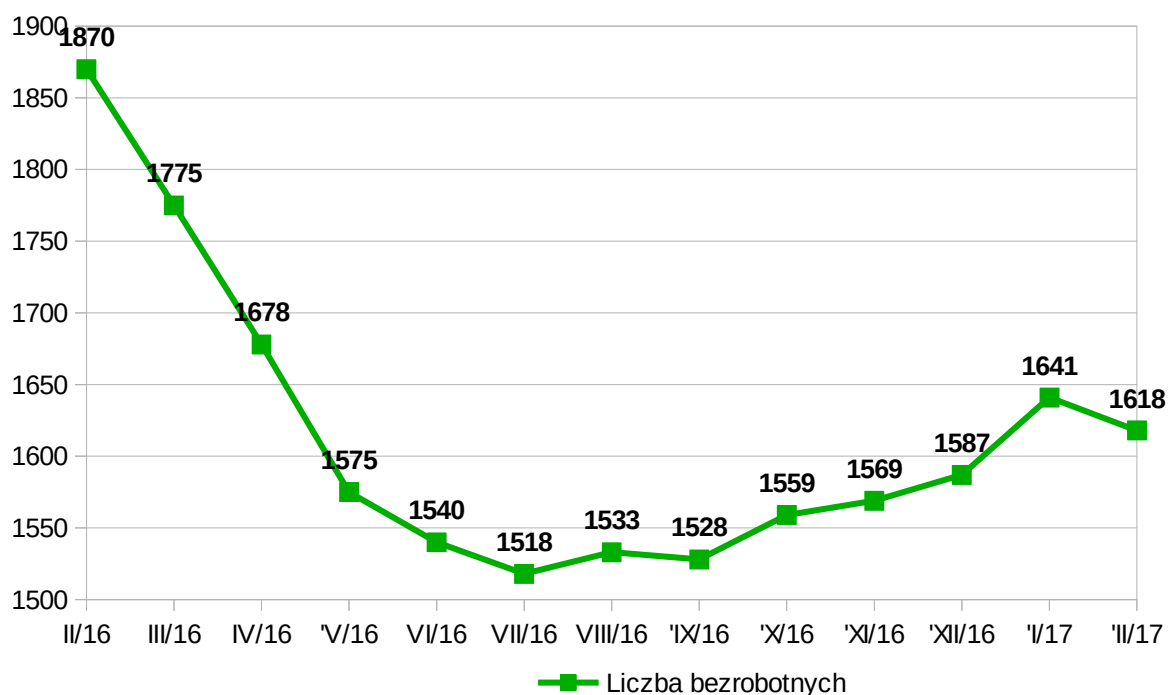
Stopa bezrobocia i liczba bezrobotnych w tys. na koniec stycznia 2017 r. kształtowała się następująco:

- w powiecie oleskim - 6,8 % - 1,6 tys.,
- w woj. opolskim - 9,3 % - 34,0 tys.,
- w kraju - 8,6 % - 1397,1 tys.

Tabela 1. Wielkość bezrobocia wg gmin.

Lp.	Gmina	Zarejestrowani bezrobotni				Wzrost / spadek ogółem
		luty 2016 r.		luty 2017 r.		
		ogółem	kobiety	ogółem	kobiety	
1	DOBRODZIENŃ	227	141	206	121	- 21
2	GORZÓW ŚL.	232	139	189	109	- 43
3	OLESNO	482	264	414	208	- 68
4	PRASZKA	389	218	356	198	- 33
5	RADŁÓW	129	81	122	86	- 7
6	RUDNIKI	296	143	243	122	- 53
7	ZĘBOWICE	115	71	88	57	- 27
OGÓŁEM	POWIAT	1870	1057	1618	901	- 252

Wykres 1. Skala bezrobocia w okresie od lutego 2016 r. do lutego 2017 r.



Napływ i odpływ bezrobocia

W okresie od marca 2016 r. do lutego 2017 r. zarejestrowanych zostało 2665 bezrobotnych, w tym 1297 kobiet. W tym samym czasie z ewidencji osób bezrobotnych wyłączono 3002 osoby, w tym 1476 kobiet.

Wykres 2. Napływ i odpływ bezrobotnych w okresie od marca 2016 r. do lutego 2017 r.

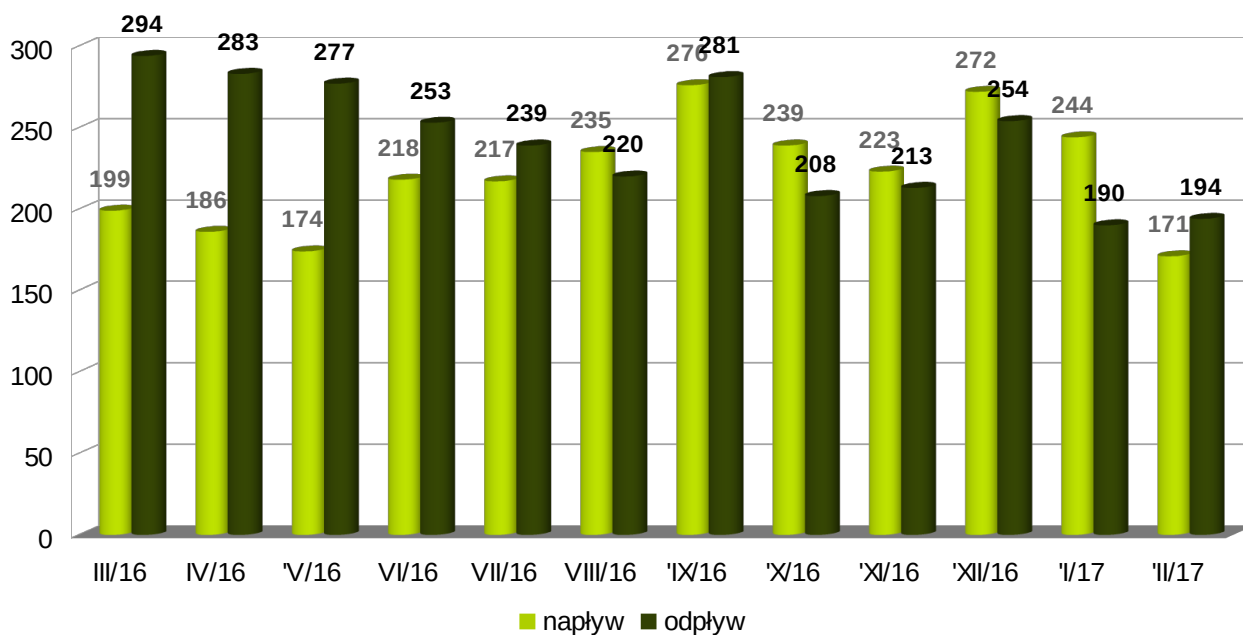


Tabela 2. Napływ i odpływ bezrobocia

Napływ	styczeń 2017	luty 2017	wzrost/ spadek
Liczba bezrobotnych zarejestrowanych w m-cu	244	171	- 73
w tym:			
- kobiety	103	66	- 37
- poprzednio pracujący	218	156	- 62
- dotychczas niepracujący	26	15	- 11
- zwolnieni z przyczyn dotyczących zakładu pracy	30	14	- 16
- zamieszkali na wsi	150	106	- 44
- osoby w okresie do 12 m-cy od dnia ukończenia nauki	31	24	- 7
- z prawem do zasiłku	74	35	- 39
Odpływ	styczeń 2017	luty 2017	wzrost/ spadek
Liczba bezrobotnych wyłączonych z ewidencji	190	194	4
w tym z powodu:			
- podjęcia pracy (w tym z ogółem)	109	109	0
* prace interwencyjne	0	1	1
* roboty publiczne	2	2	0
* otrzymania dotacji na rozpoczęcie działalności gospodarczej	0	1	1
* w ramach refundacji kosztów zatrudnienia bezrobotnych	0	2	2
* w ramach refundacji składek na ubezpiecz. społeczne	0	0	0
* w ramach dofinansowania wynagrodzenia za zatrudnienie bezrobotnego powyżej 50 roku życia	2	0	- 2
* w ramach refundacji części kosztów na wynagrodzenia, nagrody oraz składki na ubezpiecz. społ.	6	4	- 2
- rozpoczęcia szkolenia	3	4	1
- rozpoczęcia stażu	8	17	9
- rozpoczęcia pracy społecznie użytecznej	0	0	0
- odmowy bez uzasadnionej przyczyny przyjęcia propozycji odpowiedniej pracy	10	11	1
- niepotwierdzenie gotowości do pracy	36	30	- 6
- dobrowolnej rezygnacji ze statusu bezrobotnego	7	8	1
- nabycia praw emerytalnych lub rentowych	1	1	0
- nabycia praw do świadczenia przedemerytalnego	4	7	3

Osoby będące w szczególnej sytuacji na rynku pracy

Na koniec lutego 2017 r. 1440 osób, to bezrobotni będący w szczególnej sytuacji na rynku pracy. Do grupy tej należą następujące osoby:

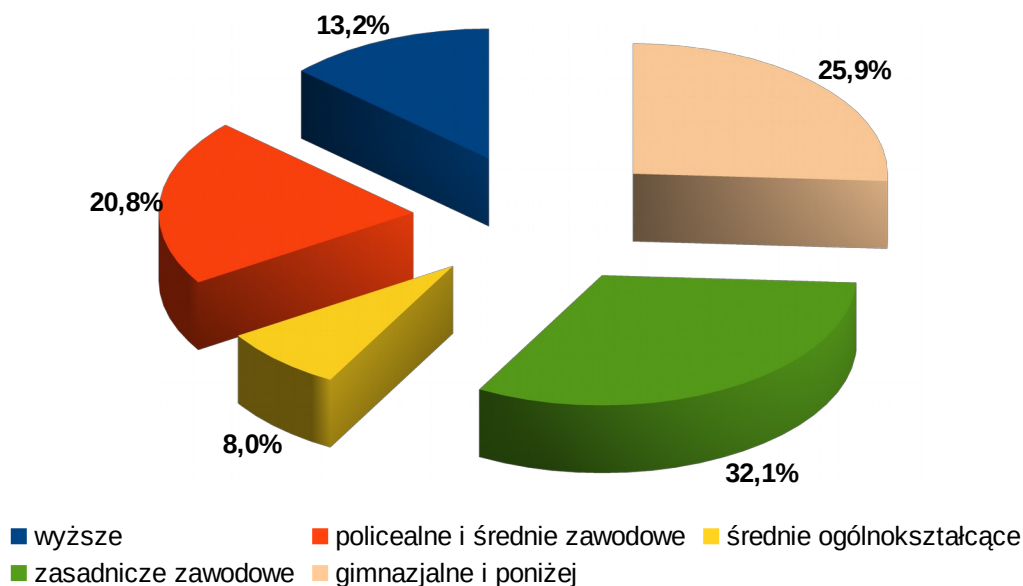
- do 30 roku życia – 542,
- w tym do 25 roku życia – 282,
- długotrwale bezrobotne - 849,
- powyżej 50 roku życia - 462,
- korzystające ze świadczeń z pomocy społecznej - 1,
- posiadające co najmniej jedno dziecko do 6 roku życia - 362,
- posiadające co najmniej jedno dziecko niepełnosprawne do 18 roku życia – 10,
- niepełnosprawni – 84.

Poszukujący pracy

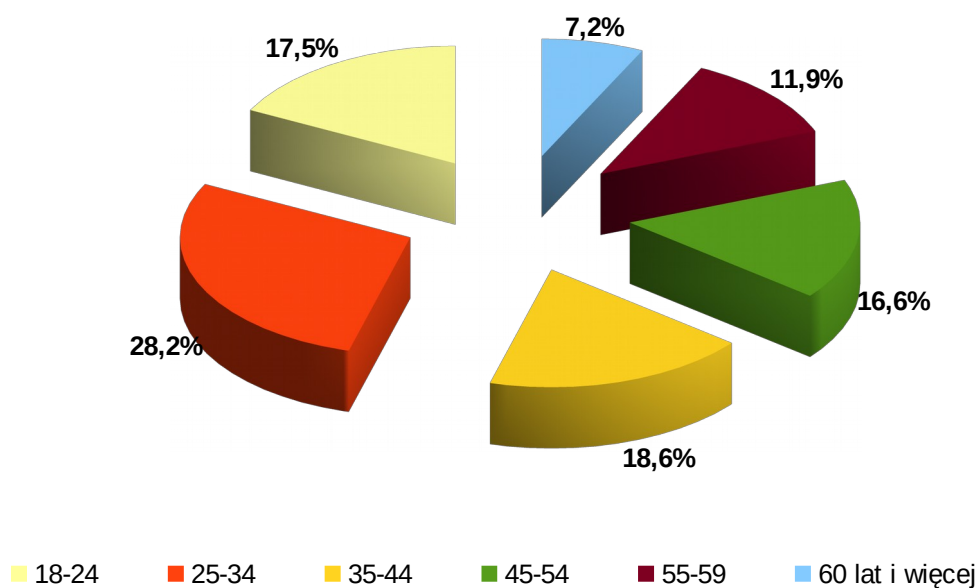
Na dzień 28.02.2017 r. zarejestrowanych było 29 poszukujących pracy, z tego 7 kobiet. Z ogólnej liczby 13 osób (w tym 2 kobiety) to niepełnosprawni niepozostający w zatrudnieniu. Poszukujący pracy zarejestrowani w Powiatowym Urzędzie Pracy w Oleśnie to najczęściej osoby posiadające rentę z tytułu niezdolności do pracy, gospodarstwo rolne albo inne dochody.

Wykształcenie i wiek

Wykres 3. Poziom wykształcenia bezrobotnych na koniec lutego 2017 r.



Wykres 4. Procentowy udział bezrobotnych według wieku na koniec lutego 2017 r.



Informacje dodatkowe

- 64,8% wszystkich bezrobotnych stanowiły osoby zamieszkałe na wsi;
- 6,9% stanowiły osoby zwolnione z przyczyn dotyczących zakładu pracy;
- 5,6% ogółu bezrobotnych stanowiły osoby w okresie do 12 m-cy od dnia ukończenia nauki;
- 26,5% ogółu bezrobotnych stanowiły osoby bez kwalifikacji zawodowych;
- 20,1% ogółu bezrobotnych stanowiły osoby bez doświadczenia zawodowego;
- 33,0% ogółu bezrobotnych kobiet stanowiły te, które nie podjęły zatrudnienia po ur. dziecka.

Indywidualne plany działania (IPD)

W lutym 2017 r. 164 bezrobotnych, w tym 74 kobiety objęto IPD. 47 osób zakończyło jego realizację, a 102 przerwały, w tym 53 z powodu podjęcia zatrudnienia. W końcu m-ca 1422 bezrobotnych nadal realizowało IPD.

Dodatki aktywizacyjne

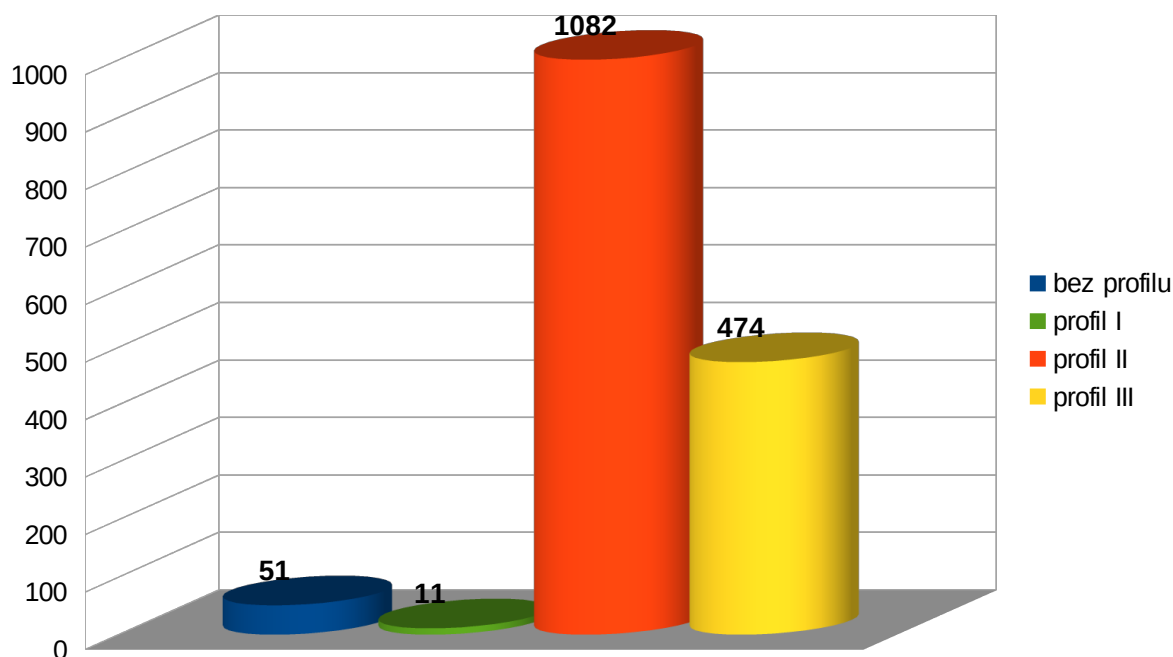
W lutym 2017 r. 13 osób (w tym 6 kobiet) nabyło uprawnienia do dodatku aktywizacyjnego w wyniku podjęcia zatrudnienia z własnej inicjatywy. W końcu miesiąca uprawnione do jego pobierania były 24 osoby, w tym 12 kobiet.

Profile pomocy

Na koniec lutego 2017 r. 96,8% bezrobotnych (tj. 1567 osób) posiadało ustalony profil pomocy. Wśród tej grupy podział na profile przedstawiał się następująco:

- profil pomocy I - przewidziany dla osób aktywnych posiadało 11 osób, w tym 5 kobiet,
- profil pomocy II – przewidziany dla osób wymagających wsparcia posiadały 1082 osoby, w tym 573 kobiety,
- profil pomocy III – dla osób oddalonych od rynku pracy posiadały 474 osoby, w tym 305 kobiet.

Wykres 5. Liczba bezrobotnych według profilu pomocy na koniec lutego 2017 r.



Bezrobotni według zawodów

Najczęściej wyuczony lub wykonywany zawód przez bezrobotnych to:

- sprzedawca – 410 bezrobotnych, w tym 360 kobiet,
- pomocniczy robotnik budowlany - 156 bezrobotnych, w tym 1 kobieta,
- robotnik gospodarczy - 147 bezrobotnych, w tym 47 kobiet,
- ślusarz - 123 bezrobotnych, w tym 9 kobiet,
- pozostali pracownicy obsługi biurowej - 96 bezrobotnych, w tym 84 kobiety,
- technik ekonomista - 82 bezrobotnych, w tym 76 kobiet,
- pozostali stolarze meblowi i pokrewni - 80 bezrobotnych, w tym 14 kobiet,
- stolarz - 77 bezrobotnych, w tym 6 kobiet,

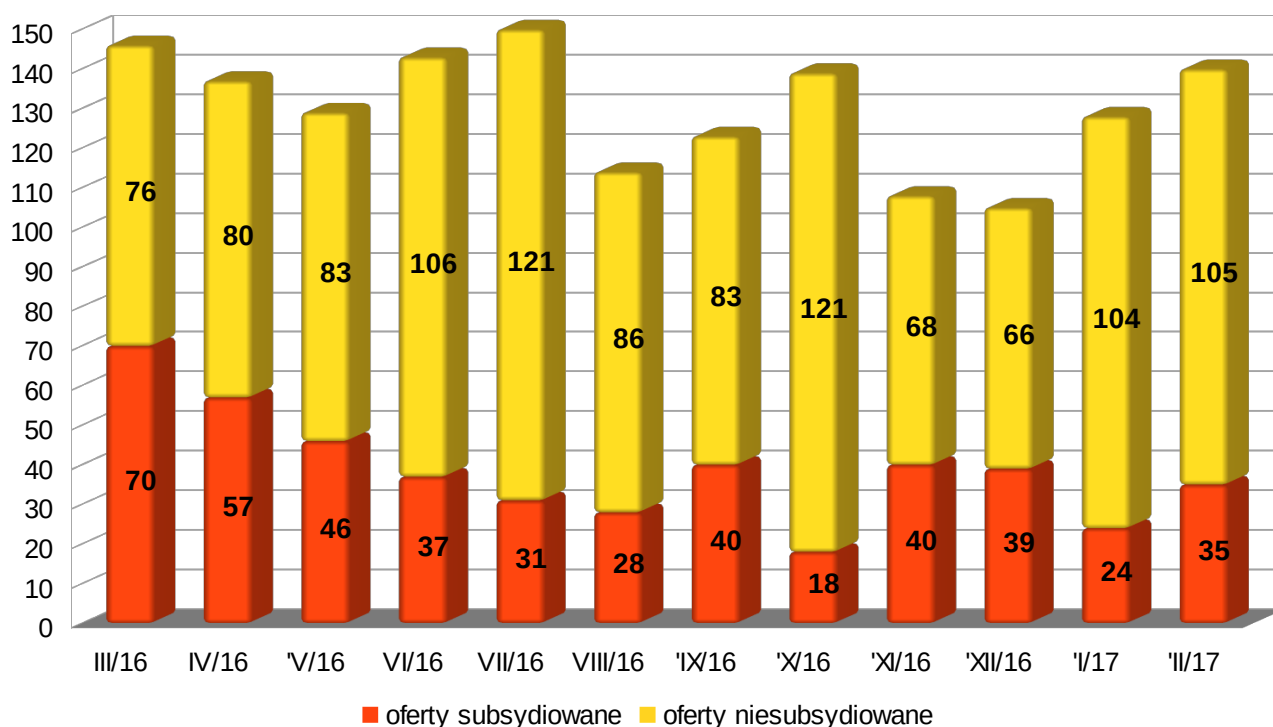
- robotnik placowy - 77 bezrobotnych, w tym 23 kobiety,
- pozostali monterzy izolacji – 71 bezrobotnych, w tym 65 kobiet,
- sprzątaczką biurową - 70 bezrobotnych, w tym 70 kobiet,
- kucharz - 65 bezrobotnych, w tym 57 kobiet,
- operator maszyn do produkcji wyrobów z drutu, lin, siatek i kabli - 60 bezrobotnych, w tym 52 kobiety,
- tokarz w metalu - 56 bezrobotnych, w tym 14 kobiet,
- pakowacz ręczny - 55 bezrobotnych, w tym 39 kobiet.

W powyższym zestawieniu jedna osoba może być wykazana w kilku pozycjach ze względu na zatrudnienie na różnych stanowiskach pracy, a także posiadanie kilku zawodów wyuczonych.

Oferty pracy

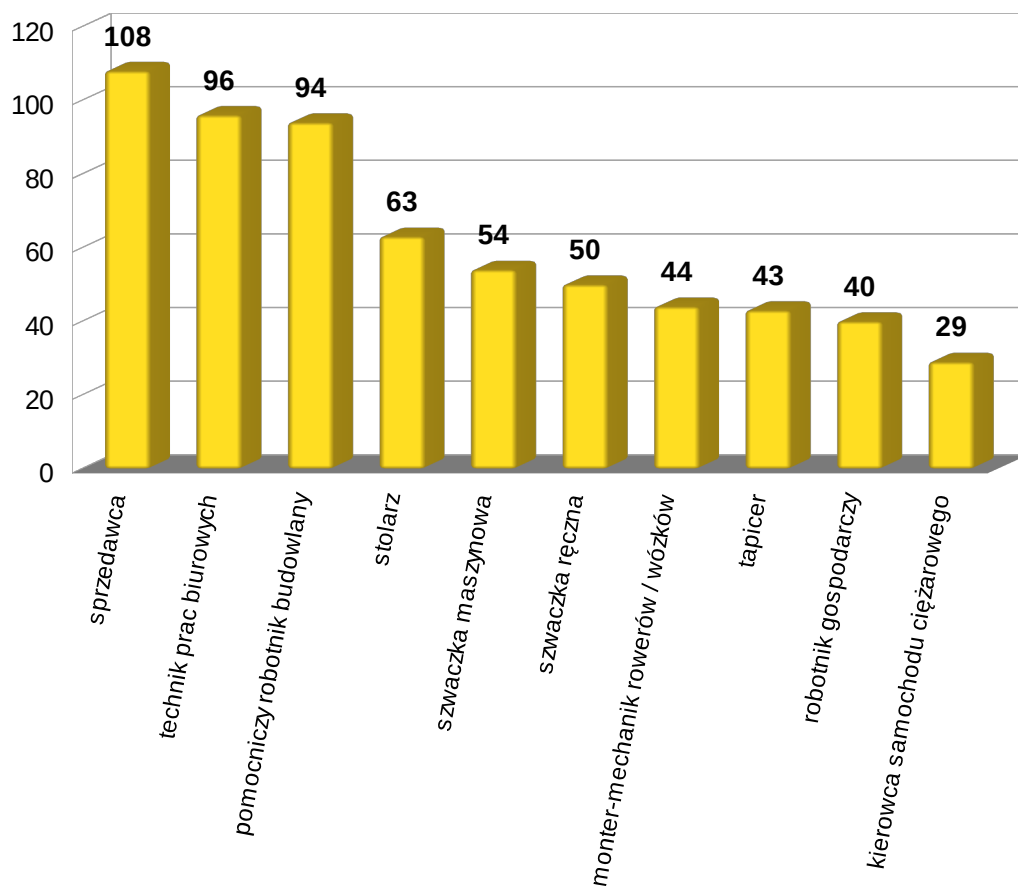
W lutym 2017 r. pozyskano 140 ofert pracy z terenu powiatu oleskiego. Najwięcej ofert zgłoszonych zostało w gminach: Olesno – 62 oferty, Dobrodzień – 49 ofert i Praszka – 12 ofert.

Wykres 6. Udział ofert subsydiowanych i niesubsydiowanych z terenu powiatu oleskiego w okresie od marca 2016 r. do lutego 2017 r.



Oferty pracy subsydiowane – to oferty np. stażu, prac interwencyjnych, robót publicznych, których koszty zatrudnienia pracownika nie ponosi pracodawca, tylko są one pokrywane lub częściowo refundowane przez urząd pracy.

Wykres 7. Liczba zgłaszanych stanowisk pracy według najczęstszych zawodów w okresie od marca 2016 r. do lutego 2017 r.



Szkolenia

W lutym 2017 r. zorganizowane zostały następujące szkolenie:

- spawanie blach i rur spoinami pachwinowymi, w którym wziął udział 1 mężczyzna,
- masaż klasyczny z nowoczesną fizjoterapią, w którym wzięła udział 1 kobieta,
- instruktor samolotowy FI(A), w którym wziął udział 1 mężczyzna.